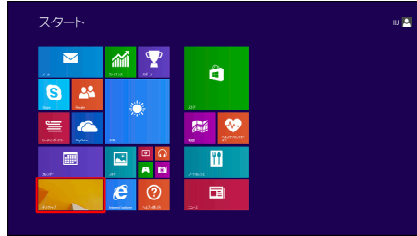




WebDAV Windows 8.1


初めて設定を
する

STEP
1



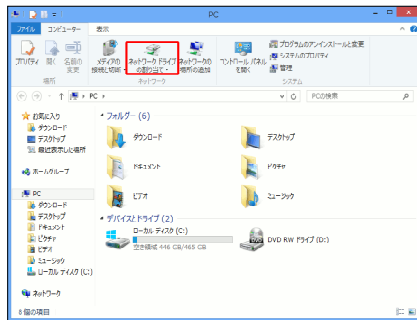
スタート画面の「デスクトップ」タイルをクリック（タップ）します。

STEP
2



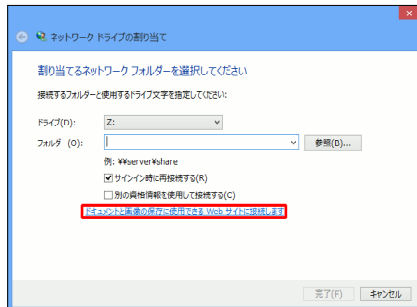
デスクトップ画面の左下にあるフォルダアイコンをクリック（タップ）します。

STEP
3



「コンピューター」タブの「ネットワークドライブの割り当て」をクリック（タップ）します。

STEP
4



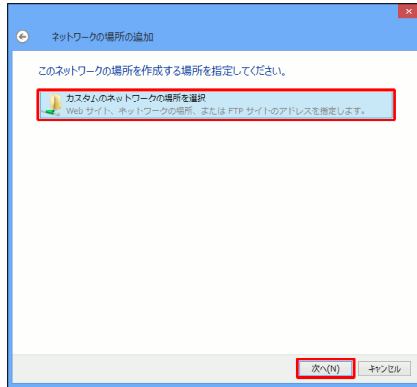
「ドキュメントと画像の保存に使用できるWebサイトに接続します。」をクリック（タップ）します。

STEP 5



「次へ」をクリック（タップ）します。

STEP 6

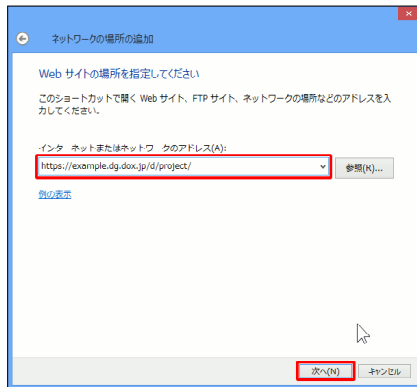


▼ネットワークの場所の追加

「カスタムのネットワークの場所を選択」をクリック（タップ）します。

「次へ」をクリック（タップ）します。

STEP 7



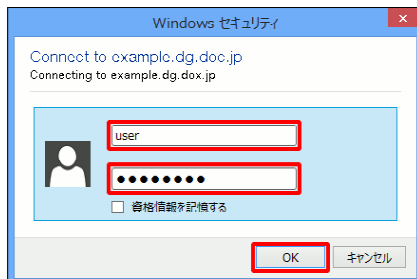
▼インターネットまたはネットワークのアドレス

お客様のホスト名を入力

（例：https://example.dg.dox.jp/d/project/）

「次へ」をクリック（タップ）します。

STEP 8



▼Windowsセキュリティ

上段にお客様のアカウントを入力（例：user）、下段にお客様のパスワードを入力

「OK」をクリック（タップ）します。

STEP 9

ネットワークの場所の追加

ネットワークの場所の名前を指定してください。
このネットワークの場所を簡単に識別できるようなショートカットの名前を作成してください:
https://example.dg.dox.jp/d/project/

名前(T):
DOX

次へ(N) キャンセル

▼名前

任意の名前を入力
(例：DOX)

「次へ」をクリック（タップ）します。

STEP 10

ネットワークの場所の追加

ネットワークの場所の追加ウィザードの完了
このネットワークの場所は正しく作成されました:
DOX
この場所のショートカットは [コンピュータ] に表示されます。
 [完了] をクリックしたときにこのネットワークの場所を隠す(O)

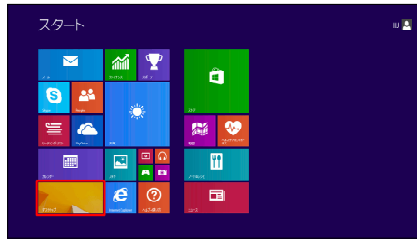
完了(F) キャンセル

▼ [完了] をクリックしたときにこのネットワークの場所を開く

項目のチェックを外す


「完了」をクリック（タップ）します。
以上で基本的な設定は終了です。

STEP 1



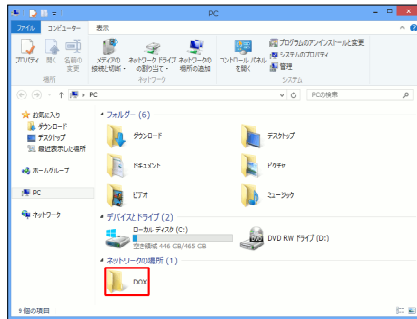
スタート画面の「デスクトップ」タイルをクリック（タップ）します。

STEP 2



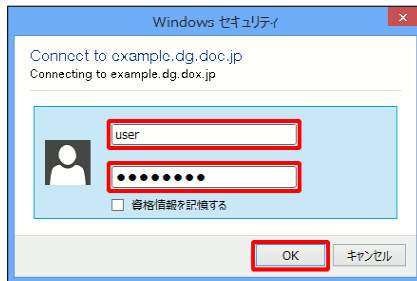
デスクトップ画面の左下にあるフォルダアイコンをクリック（タップ）します。

STEP 3



「生成されたアイコン（例：DOX）」をダブルクリックします。

STEP 4

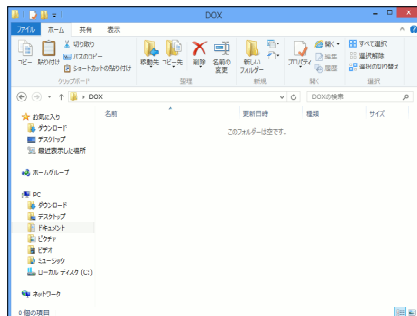


▼Windowsセキュリティ

上段にお客様のアカウントを入力（例：user）、下段にお客様のパスワードを入力

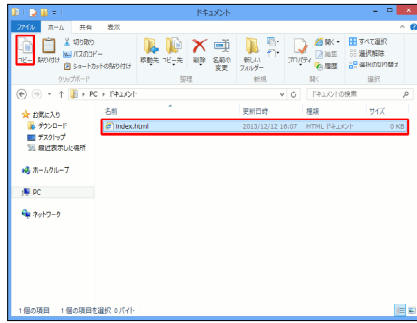
「OK」をクリック（タップ）します。

STEP 5



接続に成功すると、左の画面が表示されます。

STEP 6

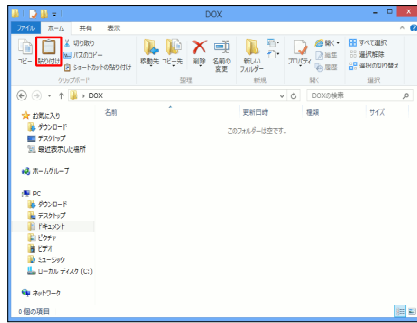


転送方法を説明します。

転送するファイルを選択します。

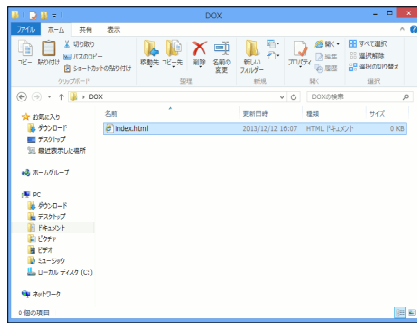
「ホーム」タブから「コピー」をクリック（タップ）します。

STEP 7



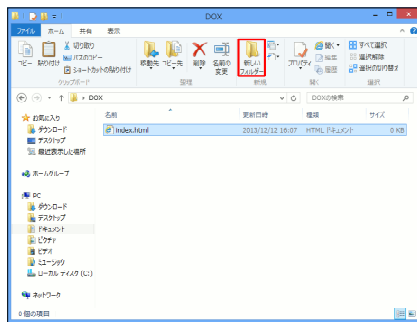
コピー先のウィンドウを選択し、「ホーム」タブから「貼り付け」をクリック（タップ）します。

STEP 8



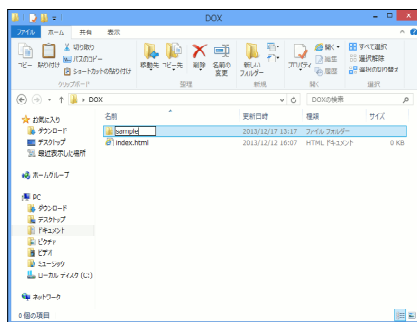
転送したファイルがウィンドウに表示されます。

STEP 9



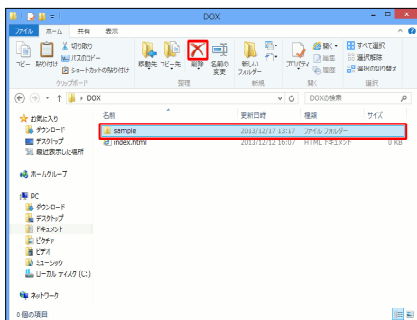
ディレクトリの作成方法を説明します。

「ホーム」タブから「新しいフォルダー」をクリック（タップ）します。



生成されたアイコンにディレクトリ名を入力します。
(例：sample)

STEP 10

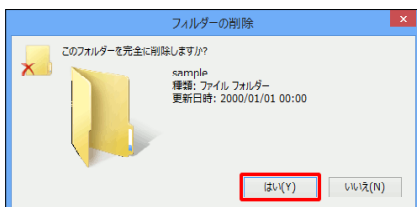


削除方法を説明します。

Webフォルダのウィンドウから削除するファイルを選択します。

「ホーム」タブから「削除」をクリック（タップ）します。

STEP 11



「はい」をクリック（タップ）します。

本書は著作権法上の保護を受けています。
本書の一部あるいは全部について、著作権者からの許諾を得ずに、いかなる方法においても無断で複製、翻案、公衆送信等することは禁じられています。
IIJ、Internet Initiative Japanは、株式会社インターネットイニシアティブの商標または登録商標です。
その他、本書に掲載されている商品名、会社名等は各会社の商号、商標または登録商標です。

本文中では、™、®マークは表示しておりません。
©2014 Internet Initiative Japan Inc. All rights reserved.
本サービスの仕様、及び本書に記載されている事柄は、将来予告なしに変更することがあります。

IIJドキュメントエクスチェンジサービス/DOX6
IIJ-DOX034AA-1402CP-00001ZZ